

UNIDAD DE INFORMACIÓN
Y ESTADÍSTICA



CÁMARA DE COMERCIO
DE MARACAIBO

COSTO DE LA CANASTA ALIMENTARIA

PARA MARACAIBO · SEPTIEMBRE 2023



UNIDAD DE INFORMACIÓN Y ESTADÍSTICA



CÁMARA DE COMERCIO
DE MARACAIBO

COSTO DE LA CANASTA ALIMENTARIA

PARA MARACAIBO · SEPTIEMBRE 2023

FICHA TÉCNICA

El Costo de la Canasta Alimentaria de la Cámara de Comercio de Maracaibo (CACCM), es obtenido a través de la recopilación de los precios de 47 de los 50 productos de la Canasta Alimentaria Normativa establecida por el Instituto Nacional de Estadísticas. (INE)

El estudio es aplicado en **10 establecimientos comerciales** formalmente constituidos y 2 mercados populares ubicados en la ciudad de Maracaibo; esto conforme a un muestreo espacial realizado para determinar la distribución geográfica de los mismos.

A su vez, los **47 tipos de rubros** se organizan en función de los siguientes subgrupos:

- Cereales y productos derivados.
- Carnes y sus preparados.
- Pescados y Mariscos.
- Leche, quesos y huevos.
- Grasa y aceites.
- Frutas y Hortalizas.
- Raíces, tubérculos y otros.
- Semillas, oleaginosas y leguminosas.
- Azúcar y similares.
- Café, té y similares

En función del concepto de CAN dado por el INE resaltando en que la misma, está destinada a la cobertura de las necesidades <<nutricionales>> promedio de un venezolano. Se procede al cálculo del costo de consumo diario personal, la cual a su vez, permite deducir el costo de consumo mensual personal y por ende, el familiar (5 personas).

COSTO DE LA CANASTA ALIMENTARIA

PARA MARACAIBO · SEPTIEMBRE 2023

VARIACIÓN PORCENTUAL RESPECTO A
AGOSTO 2023 EN BOLÍVARES



Bs. 15.096



Bs. 811

© Copyright 2023

COSTO DE LA CANASTA ALIMENTARIA

PARA MARACAIBO · SEPTIEMBRE 2023

VARIACIÓN PORCENTUAL RESPECTO A
AGOSTO 2023 EN BOLÍVARES



AGOSTO 2023

Bs. 14.285



6%



SEPTIEMBRE 2023

Bs. 15.096

INFLACIÓN DE ALIMENTOS SEP · 2023

© Copyright 2023

COSTO DE LA CANASTA ALIMENTARIA

PARA MARACAIBO · SEPTIEMBRE 2023

**INFLACIÓN ACUMULADA DE ALIMENTOS
ENERO · SEPTIEMBRE 2023 EN BOLIVARES**



70%

**INFLACIÓN INTERANUAL DE ALIMENTOS
OCTUBRE 2022 · SEPTIEMBRE 2023 EN
BOLIVARES**



291%

© Copyright 2023

COSTO DE LA CANASTA ALIMENTARIA

PARA MARACAIBO · SEPTIEMBRE 2023

VARIACIÓN ABSOLUTA RESPECTO A AGOSTO 2023 EN US\$



\$440



\$ 1

TIPO DE CAMBIO REFERENCIA BCV AL 29/09/23 DE BS. 34,30 X US\$

© Copyright 2023

COSTO DE LA CANASTA ALIMENTARIA

PARA MARACAIBO · SEPTIEMBRE 2023

VARIACIÓN PORCENTUAL DEL COSTO DE LA CANASTA EN US\$



AGOSTO 2023

\$439

→ **0,2%** →

SEPTIEMBRE 2023

\$440


TIPO DE CAMBIO REFERENCIA BCV AL 29/09/23 DE BS. 34,30 X US\$

© Copyright 2023

COSTO DE LA CANASTA ALIMENTARIA

PARA MARACAIBO · SEPTIEMBRE 2023

VARIACIÓN ACUMULADA DE ALIMENTOS
ENERO · SEPTIEMBRE 2023 EN US\$



-14%

VARIACIÓN INTERANUAL DE ALIMENTOS
OCTUBRE 2022 · SEPTIEMBRE 2023 EN
US\$



-6%

© Copyright 2023

COSTO DE LA CANASTA ALIMENTARIA

PARA MARACAIBO · SEPTIEMBRE 2023

VARIACIÓN PORCENTUAL DEL COSTO DE LA CANASTA POR RUBROS · SEPTIEMBRE 2023



CEREALES Y DERIVADOS

Δ Bs. **3%** Δ \$ **-2%**



CARNES Y SUS PREPARADOS

Δ Bs. **8%** Δ \$ **2%**



PESCADOS Y MARISCOS

Δ Bs. **4%** Δ \$ **-2%**



LECHE, QUESOS Y HUEVOS

Δ Bs. **13%** Δ \$ **7%**



GRASAS Y ACEITES

Δ Bs. **6%** Δ \$ **0,7%**



FRUTAS Y HORTALIZAS

Δ Bs. **13%** Δ \$ **7%**



RAÍCES, TUBÉRCULOS Y OTROS

Δ Bs. **0,5%** Δ \$ **-5%**



SEMILLAS, OLEAGINOSAS Y LEGUMINOSAS

Δ Bs. **7%** Δ \$ **1%**



AZÚCAR Y SIMILARES

Δ Bs. **5%** Δ \$ **-1%**



CAFÉ, TÉ Y SIMILARES

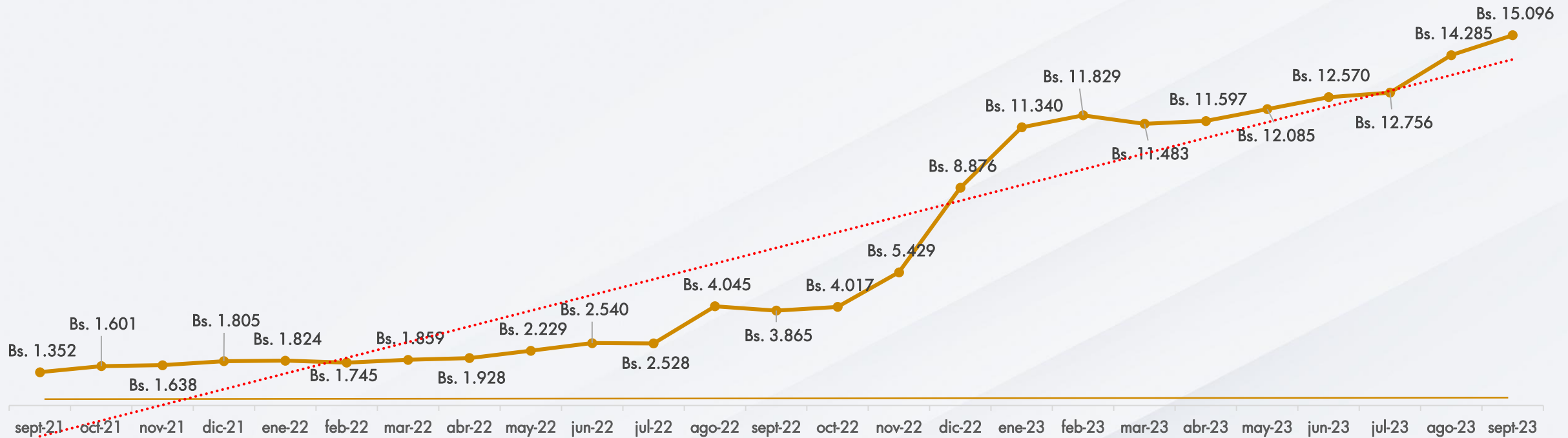
Δ Bs. **1%** Δ \$ **-4%**

© Copyright 2023

COSTO DE LA CANASTA ALIMENTARIA

PARA MARACAIBO · SEPTIEMBRE 2023

EVOLUCIÓN HISTÓRICA DE LA CANASTA ALIMENTARIA SEPTIEMBRE 2021 · SEPTIEMBRE 2023 EN BOLÍVARES

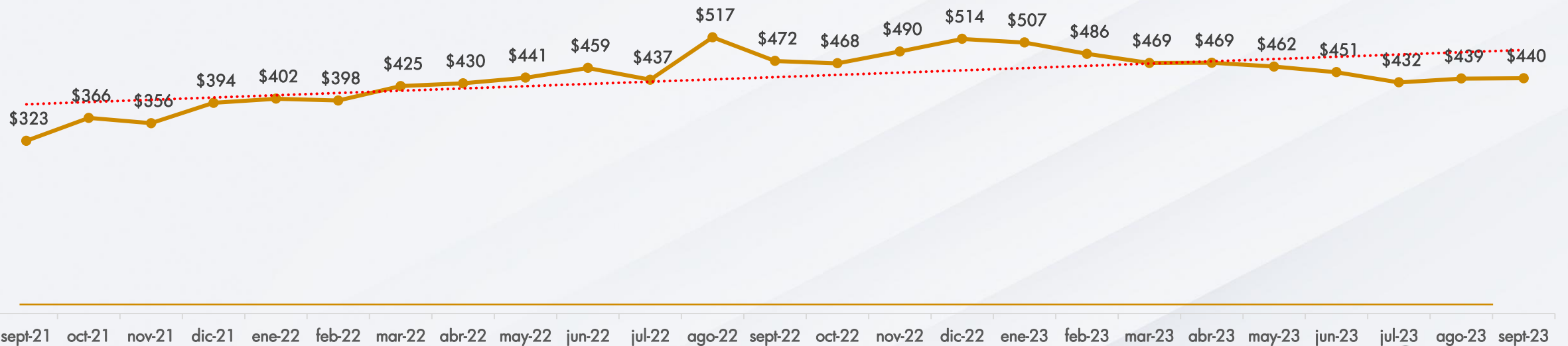


© Copyright 2023

COSTO DE LA CANASTA ALIMENTARIA

PARA MARACAIBO · SEPTIEMBRE 2023

EVOLUCIÓN HISTÓRICA DE LA CAN SEPTIEMBRE 2021 · SEPTIEMBRE 2023 EN US\$



© Copyright 2023

UNIDAD DE INFORMACIÓN Y ESTADÍSTICA



CÁMARA DE COMERCIO
DE MARACAIBO